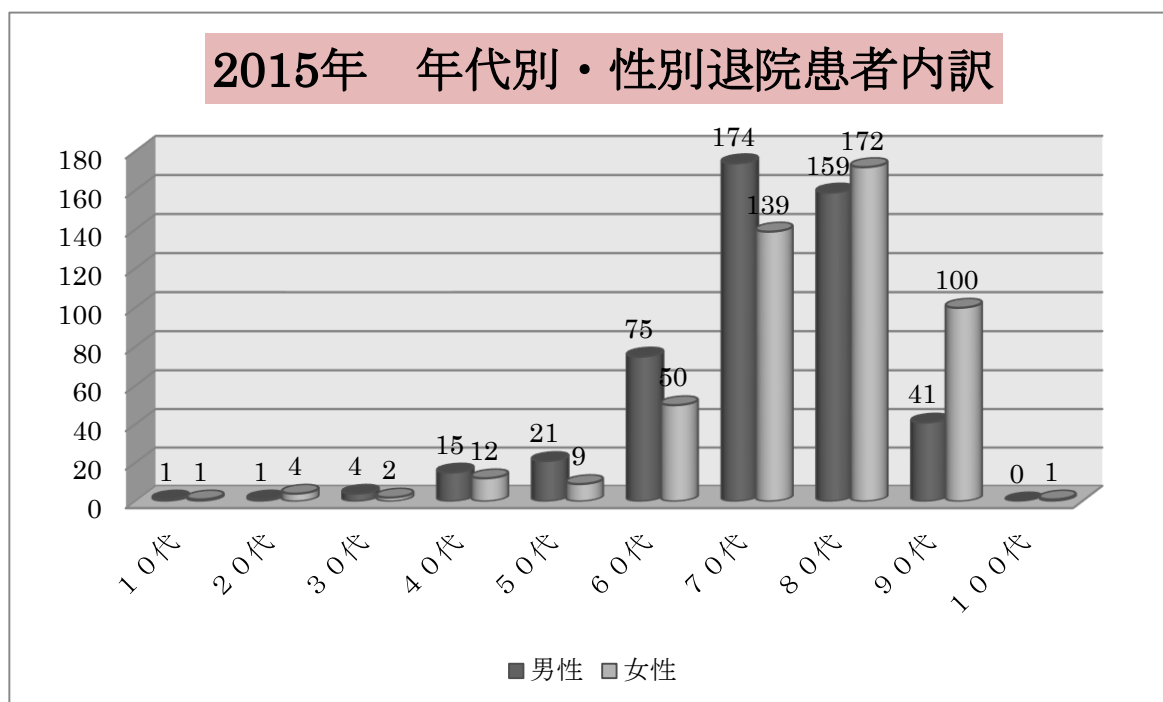


# 2015年退院患者統計

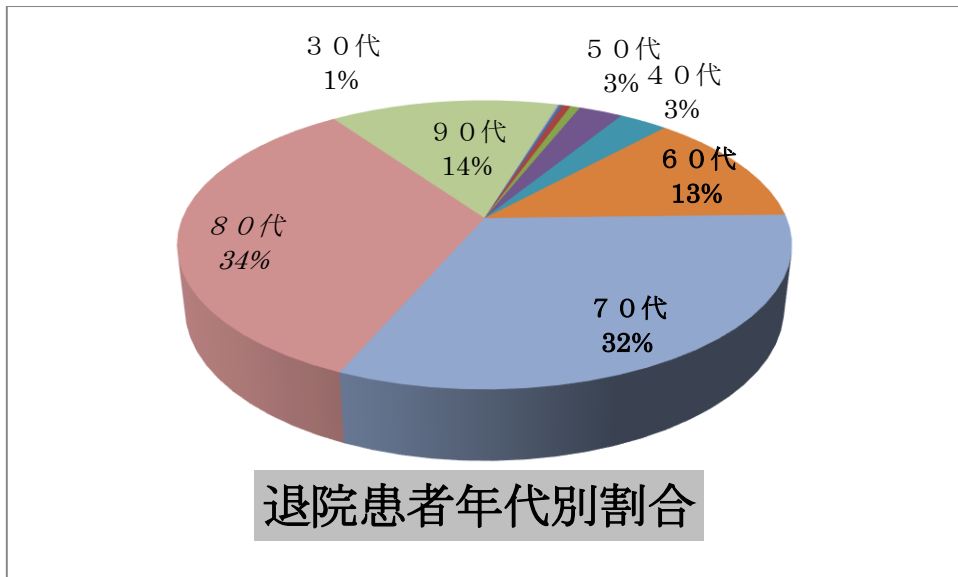
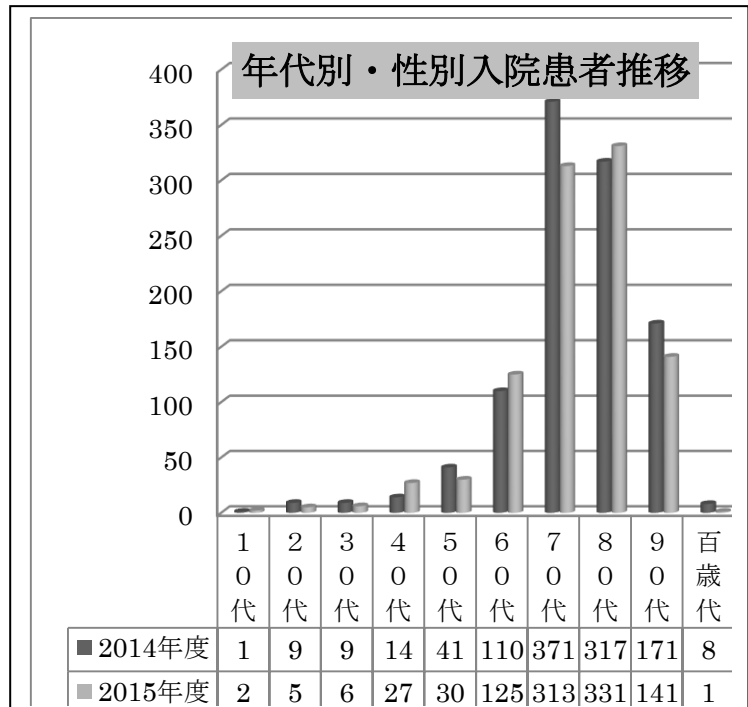
## (1)年代別・性別退院患者数内訳

	2015 年度			2014 年度		
	男性	女性	合計	男性	女性	合計
10代	1	1	2		1	1
20代	1	4	5	4	5	9
30代	4	2	6	7	2	9
40代	15	12	27	11	3	14
50代	21	9	30	17	24	41
60代	75	50	125	83	27	110
70代	174	139	313	205	166	371
80代	159	172	331	171	146	317
90代	41	100	141	41	130	171
100代	0	1	1	2	6	8
総計	491	490	981	541	510	1051



(2)年代別・性別推移(2014年・2015年比較)

	2014年度	2015年度
10代	1	2
20代	9	5
30代	9	6
40代	14	27
50代	41	30
60代	110	125
70代	371	313
80代	317	331
90代	171	141
百歳代	8	1
合計	1051	981

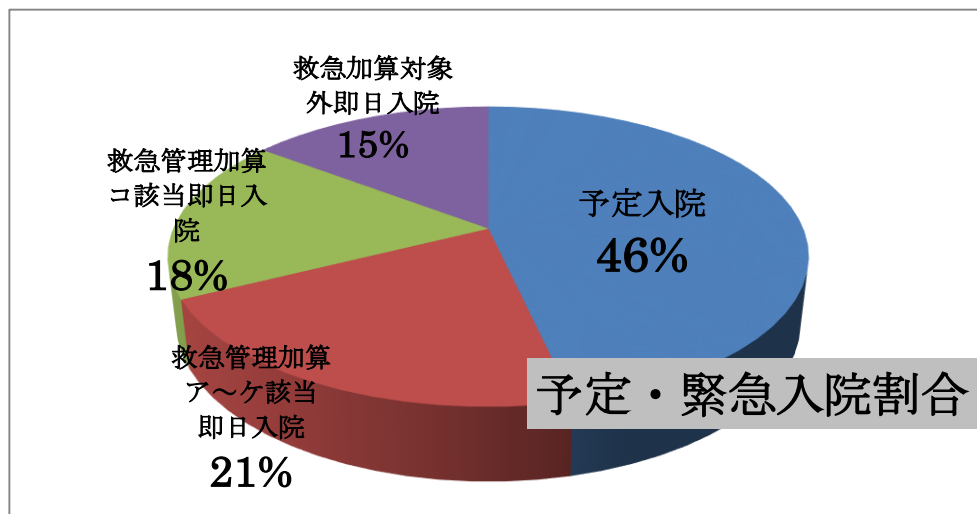


### (3)年代別・性別平均在院日数

年代	平均在院日数			
	女性	男性	2015年平均	2014年平均
10歳代	6.0	6.0	6.0	6.0
20歳代	4.3	4.0	4.2	6.0
30歳代	6.0	5.3	5.5	7.8
40歳代	17.5	4.9	10.5	6.0
50歳代	6.8	12.4	10.7	9.5
60歳代	10.4	8.6	9.3	8.6
70歳代	13.6	14.3	14.0	8.9
80歳代	17.2	19.1	18.1	20.2
90歳代	25.4	20.7	24.0	26.2
100歳代	16.0	—	16.0	25.9
総計	16.8	15.1	15.9(日)	15.2(日)

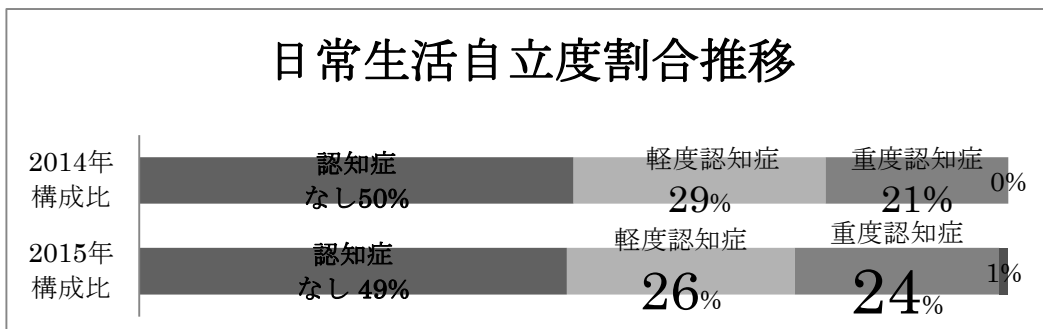
### (4)予定・救急入院割合

予定・救急医療入院内訳	件数
予定入院	456
救急管理加算ア～ケ該当即日入院	207
救急管理加算コ該当即日入院	174
救急加算対象外即日入院	144
総計	981



### (5) 日常生活自立度別割合

日常生活自立度判定基準	集計	2015年 構成比	2014年 構成比
認知症なし	483	49%	50%
軽度認知症(認知度Ⅰ、Ⅱ)	257	26%	29%
重度認知症(認知度Ⅲ、Ⅳ、Ⅴ)	231	24%	21%
不明	10	1%	0%
総計	981	100%	100%



### (6) 退院時転帰

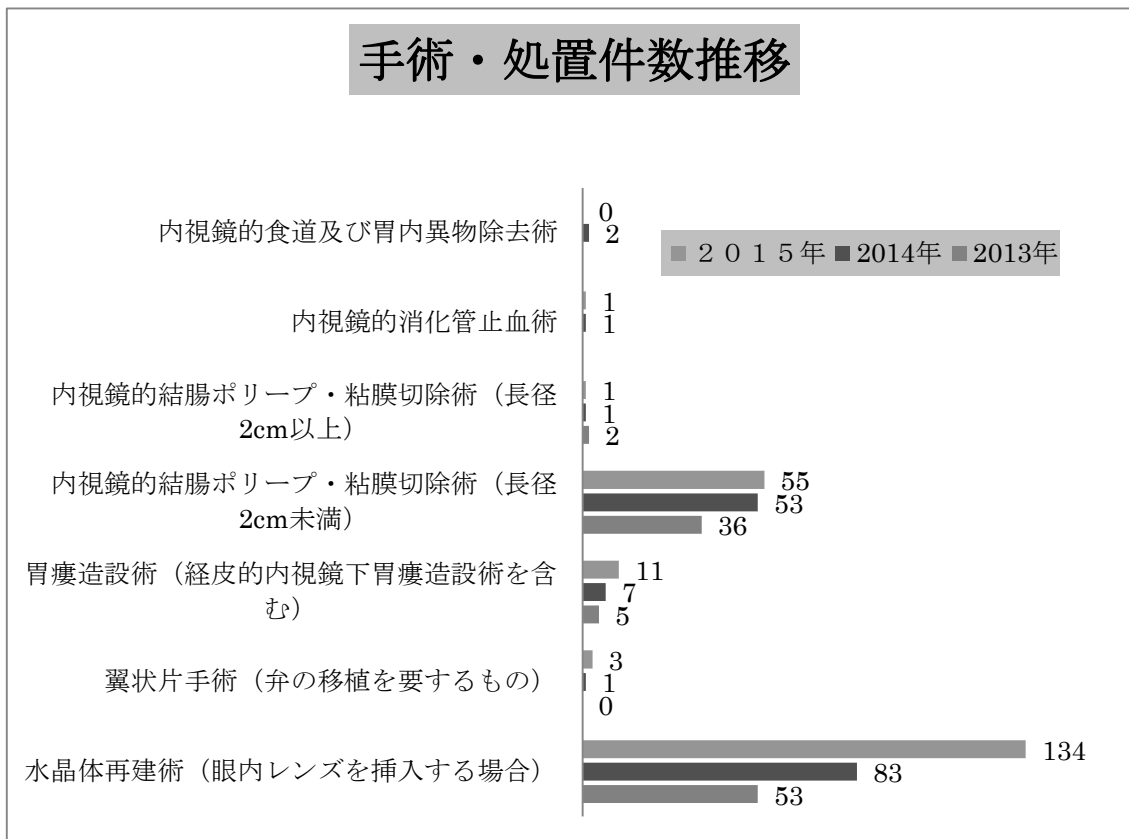
退院時転帰	件数
治癒	10
軽快	779
寛解	5
不変	69
増悪	10
資源病名による死亡	86
資源病名以外の死亡	7
その他(検査入院含)	15
総計	981

### (7) 退院先(在宅復帰状況)

在宅復帰	退院(転科)先	件数
在宅 90%	家庭への退院(当院通院)	481
	家庭への退院(他院通院)	99
	家庭への退院(その他)	100
	介護老人福祉施設に入所	12
	社会福祉施設、有料老人ホーム等に入所	19
	介護老人保健施設に入所(在宅強化型)	89
在宅以 外	介護老人保健施設に入所(上記除く)	12
	他の病院・診療所への転院	75
該当なし	死亡	94

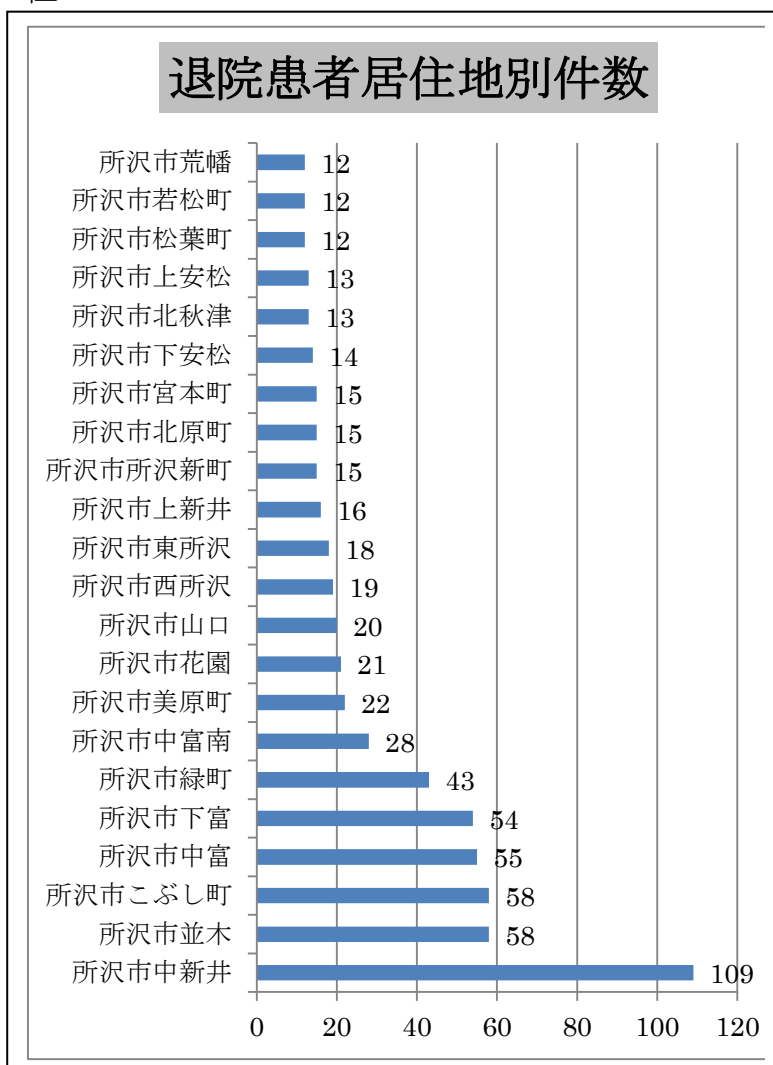
## (8)手術・処置情報

手術名	2013年	2014年	2015年
水晶体再建術(眼内レンズを挿入する場合)	53	83	134
翼状片手術(弁の移植を要するもの)	0	1	3
胃瘻造設術(経皮的内視鏡下胃瘻造設術を含む)	5	7	11
内視鏡的結腸ポリープ・粘膜切除術(長径2cm未満)	36	53	55
内視鏡的結腸ポリープ・粘膜切除術(長径2cm以上)	2	1	1
内視鏡的消化管止血術		1	1
内視鏡的食道及び胃内異物除去術		2	0
合計	96	148	205



(9) 退院患者居住地 ※上位20位

住所	件数
所沢市中新井	109
所沢市並木	58
所沢市こぶし町	58
所沢市中富	55
所沢市下富	54
所沢市緑町	43
所沢市中富南	28
所沢市美原町	22
所沢市花園	21
所沢市山口	20
所沢市西所沢	19
所沢市東所沢	18
所沢市上新井	16
所沢市所沢新町	15
所沢市北原町	15
所沢市宮本町	15
所沢市下安松	14
所沢市北秋津	13
所沢市上安松	13
所沢市松葉・若松・荒畑町	各12

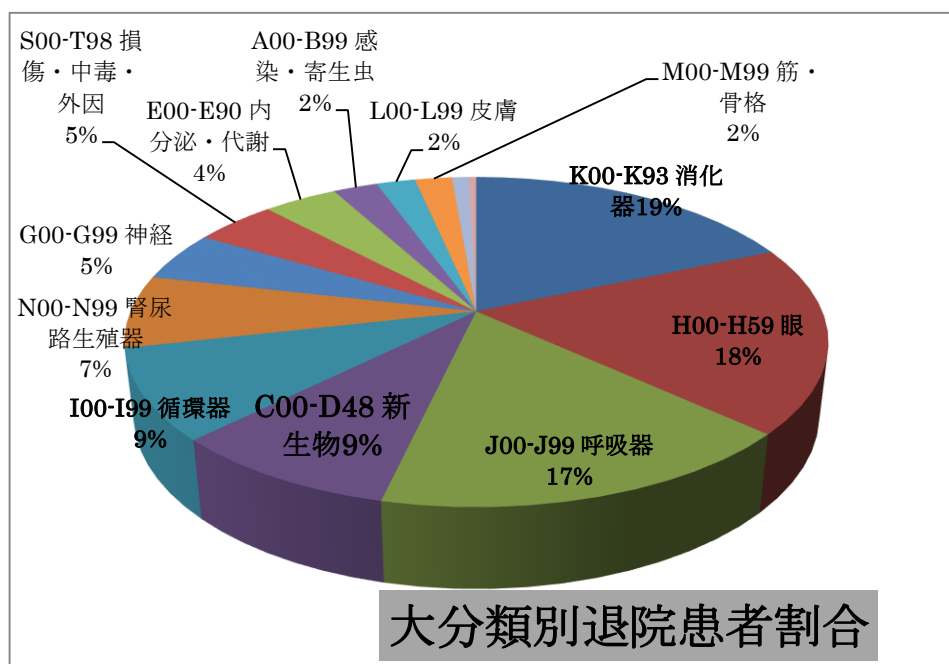


(10) 大分類別死亡患者状況

ICD大分類	大分類	件数	年齢の平均	在院日数の平均
C00-D48	新生物	31	76.6	27.0
J00-J99	呼吸器	26	85.2	30.8
I00-I99	循環器	19	90.2	18.5
N00-N99	腎尿路生殖器	6	88.8	43.7
A00-B99	感染・寄生虫	4	79.0	33.0
E00-E90	内分泌・代謝	2	89.5	15.5
K00-K93	消化器	2	88.5	37.0
G00-G99	神経	1	67.0	72.0
L00-L99	皮膚	1	55.0	8.0
M00-M99	筋・骨格	1	59.0	85.0
総計		93	82.7	28.5

### (11)大分類別退院患者

ICD	大分類	件数	平均在院日数	2015年構成比	2014年構成比
K00-K93	消化器	181	8.1	18.5%	17.2%
H00-H59	眼	180	2.3	18.3%	12.9%
J00-J99	呼吸器	165	29.0	16.8%	17.9%
C00-D48	新生物	88	17.8	9.0%	17.1%
I00-I99	循環器	87	18.8	8.9%	8.7%
N00-N99	腎尿路生殖器	70	23.3	7.1%	6.2%
G00-G99	神経	48	15.7	4.9%	2.9%
S00-T98	損傷・中毒・外因	44	26.7	4.5%	3.1%
E00-E90	内分泌・代謝	40	20.4	4.1%	4.3%
A00-B99	感染・寄生虫	24	13.1	2.4%	3.7%
L00-L99	皮膚	21	28.0	2.1%	1.6%
M00-M99	筋・骨格	20	21.8	2.0%	2.6%
H60-H95	耳	9	5.8	0.9%	0.8%
F00-F99	精神	4	13.0	0.4%	0.9%
Z00-Z99	保健サービス	—	—	—	0.2%
総計		981	15.9	100.0%	100.0%



## (12)DPC の MDC 別上位30疾患別件数・在院日数

MDC6桁	MDC6 ケタ疾患名	件数	平均の 在院日数
O20110	白内障、水晶体の疾患	169	2.1
O60100	小腸大腸の良性疾患	86	2.0
O40081	誤嚥性肺炎	77	36.4
O40080	肺炎、急性気管支炎、急性細気管支炎	62	20.0
110310	腎臓または尿路の疾患	60	22.7
O50130	心不全	39	20.2
O60335	胆嚢水腫、胆のう炎など	20	13.8
O60035	結腸(虫垂含む)の悪性腫瘍	19	8.4
100070	2型糖尿病(ケトアシドーシス除く)	16	16.0
160690	胸椎・腰椎以下骨折	15	25.6
O60102	穿孔または膿瘍を伴わない憩室性疾患	15	7.6
O80011	急性膿皮症	15	14.0
100380	体液量減少症	14	25.5
150010	ウイルス性腸炎	14	10.3
010060	脳梗塞	14	32.5
010069	脳卒中の続発症	13	7.9
O40040	肺の悪性腫瘍	12	24.8
130090	貧血	10	14.4
010155	運動ニューロン疾患等	10	11.8
O60020	胃の悪性腫瘍	10	11.7
O60140	胃十二指腸、胃憩室症、幽門狭窄(穿孔なし)	10	10.0
O30250	睡眠時無呼吸症	9	2.0
O30400	前庭機能障害	9	5.8
O60210	ヘルニア記載ない腸閉塞	9	14.7
O60130	食道、胃、十二指腸、他腸の炎症	8	14.5
O40120	慢性閉塞性肺疾患	7	25.3
O60340	胆管結石、胆管炎	7	16.6
010061	一過性脳虚血発作	6	21.0
O10160	パーキンソン病	6	20.3
01021x	認知症	6	25.8
O20230	眼瞼下垂	6	2.0