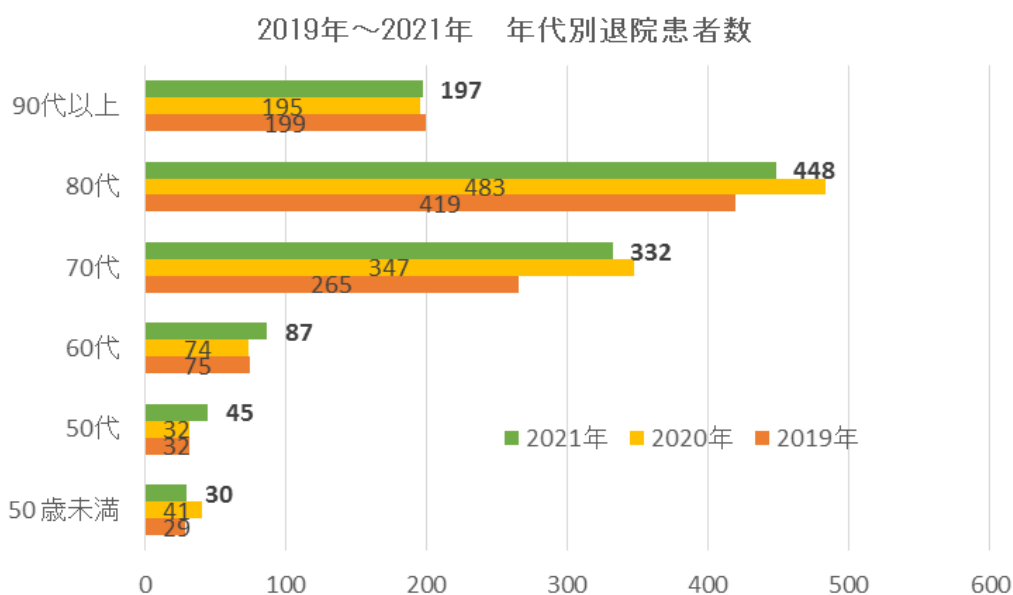


2021年 退院患者統計

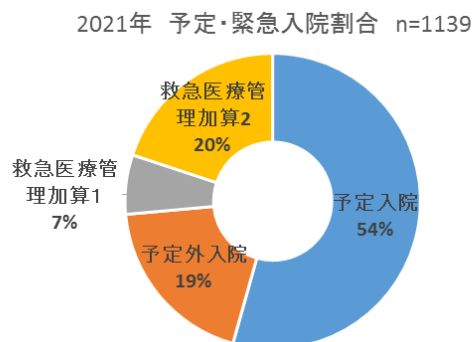
(1) 年代別退院患者数推移



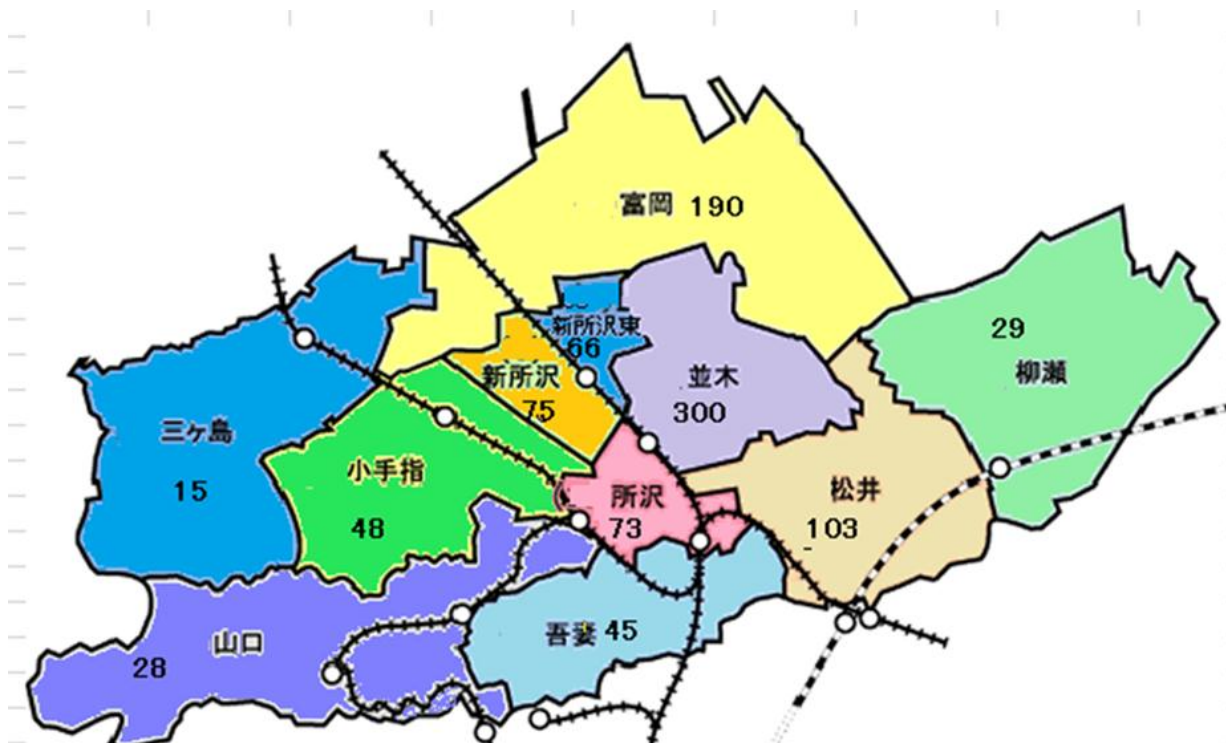
(2) 年代別 平均在院日数

年代	退院患者数	在院日数の平均
50歳未満	30	10.1
50代	45	8.6
60代	87	14.7
70代	332	18.7
80代	448	23.3
90代以上	197	28.1
総計	1139	21.2

(3) 予定・緊急入院

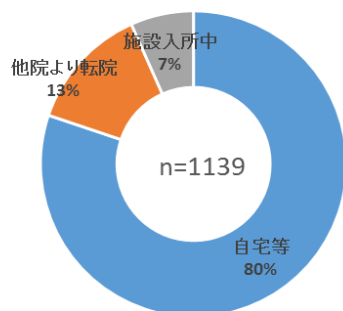


(4) 退院患者居住地 (所沢市) N=972



2021年 退院患者統計

(5) 退院患者 入院経路



(6) 入院時日常生活自立度

	患者数	構成比(%)
認知症なし	465	40.4%
軽度認知症	414	38.5%
重度認知症	260	24.1%

(7) 退院時転帰

転帰	患者数	構成比(%)
治癒・軽快	812	71.3%
不変	172	15.1%
増悪	31	2.7%
死亡	108	9.5%
その他(検査入院含む)	16	1.4%

(8) 退院先 在宅復帰状況

在宅復帰	退院先	患者数	構成比(%)
85.0%	自宅(当院に通院)	493	43.3%
	自宅(他院に通院)	325	28.5%
	介護医療院	2	0.2%
	介護老人福祉施設へ入所	10	0.9%
	社会福祉施設、有老人ホーム等へ入所	46	4.0%
15.0%	他の病院・診療所へ転院	101	8.9%
	介護老人保健施設へ入所	54	4.7%
非該当	終了(死亡等)	108	9.5%

(9) ICD 大分類別退院患者

ICD10	分類	患者数	構成比
A00-B99	感染症および寄生虫症	24	2.1%
C00-D48	新生物	125	11.0%
D50-D89	血液および造血器の疾患ならびに免疫機構の障害	15	1.3%
E00-E90	内分泌、栄養および代謝疾患	32	2.8%
F00-F99	精神および行動の障害	16	1.4%
G00-G99	神経系の疾患	44	3.9%
H00-H59	眼および付属器の疾患	215	18.9%
H60-H95	耳および乳様突起の疾患	6	0.5%
I00-I99	循環器系の疾患	110	9.7%
J00-J99	呼吸器系の疾患	148	13.0%
K00-K93	消化器系の疾患	112	9.8%
L00-OI99	皮膚および皮下組織の疾患	22	1.9%
M00-M99	筋骨格系および結合組織の疾患	97	8.5%
N00-N99	尿路性器系の疾患	63	5.5%
Q00-Q99	先天奇形、変形および染色体異常	1	0.1%
S00-T98	損傷、中毒およびその他の外因の影響	94	8.3%
U	特殊目的用コード	15	1.3%
	合計	1139	100.0%

2021年 退院患者統計

(10) ICD 大分類別死亡退院患者

ICD10	分類	患者数	構成比
C00-D48	新生物	33	30.6%
F00-F99	精神および行動の障害	1	0.9%
G00-G99	神経系の疾患	5	4.6%
I00-I99	循環器系の疾患	18	16.7%
J00-J99	呼吸器系の疾患	31	28.7%
K00-K93	消化器系の疾患	5	4.6%
L00-O199	皮膚および皮下組織の疾患	2	1.9%
M00-M99	筋骨格系および結合組織の疾患	2	1.9%
N00-N99	尿路性器系の疾患	9	8.3%
S00-T98	損傷、中毒およびその他の外因の影響	2	1.9%
合計		108	100.0%

(11) 主な手術・処置

医科診療報酬コード	手術名称	件数
K0001	創傷処理(筋肉、臓器に達する)(長径5cm未満)	2
K0005	創傷処理(筋肉、臓器に達しない)(長径5cm以上10cm未満)	1
K0021	デブリードマン(100cm2未満)	3
K2172	眼瞼内反症手術(皮膚切開法)	3
K2193	眼瞼下垂症手術(その他)	6
K279	硝子体切除術	1
K28210	水晶体再建術(眼内レンズを挿入)(その他)	202
K2822	水晶体再建術(眼内レンズを挿入しない)	5
K597-2	ペースメーカー交換術	2
K654	内視鏡的消化管止血術	1
K664	胃瘻造設術(経皮的内視鏡下胃瘻造設術、腹腔鏡下胃瘻造設術を含む)	4
K7211	内視鏡的大腸ポリープ・粘膜切除術(長径2cm未満)	53

(12) MDC コード別退院患者

No.	MDCコード	MDCコード名称	患者数	在院日数の平均	累計比率
1	020110	白内障、水晶体の疾患	206	1.7	18.1%
2	160650	コンパートメント症候群	75	35.6	24.7%
3	040081	誤嚥性肺炎	64	34.6	30.3%
4	050130	心不全	55	29.7	35.1%
5	060100	小腸大腸の良性疾患(良性腫瘍を含む。)	53	2.1	39.8%
6	040080	肺炎等	42	29.3	43.5%
7	110310	腎臓又は尿路の感染症	39	21.1	46.9%
8	160690	胸椎、腰椎以下骨折損傷(胸・腰髄損傷を含む。)	30	43.4	49.5%
9	10007x	2型糖尿病(糖尿病性ケトアシドーシスを除く。)	23	31.5	51.5%
10	010160	パーキンソン病	18	20.5	53.1%
11	130050	骨髄増殖性腫瘍	17	1.8	54.6%
12	040040	肺の悪性腫瘍	16	35.8	56.0%
13	060035	結腸(虫垂を含む。)の悪性腫瘍	15	12.9	57.3%
14	080010	膿皮症	15	20.4	58.6%
15	130060	骨髄異形成症候群	15	4.6	60.0%
16	180030	その他の感染症(真菌を除く。)	15	27.5	61.3%
17	040110	間質性肺炎	14	26.3	62.5%
18	010069	脳卒中の続発症	13	16.6	63.7%
19	050070	頻脈性不整脈	13	28.9	64.8%
20	060210	ヘルニアの記載のない腸閉塞	13	19.1	65.9%

2021年 退院患者統計

No.	MDCコード	MDCコード名称	患者数	在院日数の平均	累計比率
21	110280	慢性腎炎症候群・慢性間質性腎炎・慢性腎不全	12	37.8	67.0%
22	130090	貧血(その他)	11	25.8	68.0%
23	040120	慢性閉塞性肺疾患	10	31.3	68.8%
24	01021x	認知症	10	36.9	69.7%
25	060335	胆嚢炎等	9	12.4	70.5%
26	060020	胃の悪性腫瘍	8	22.1	71.2%
27	060130	食道、胃、十二指腸、他腸の炎症(その他良性疾患)	8	9.8	71.9%
28	060380	ウイルス性腸炎	8	6.5	72.6%
29	071030	その他の筋骨格系・結合組織の疾患	8	28.0	73.3%
30	180040	手術・処置等の合併症	8	38.4	74.0%
31	040100	喘息	7	8.4	74.6%
32	060040	直腸肛門(直腸S状部から肛門)の悪性腫瘍	7	21.3	75.2%
33	060102	穿孔又は膿瘍を伴わない憩室性疾患	7	10.0	75.9%
34	06007x	膵臓、脾臓の腫瘍	7	27.4	76.5%
35	020230	眼瞼下垂	6	1.5	77.0%
36	030250	睡眠時無呼吸	6	2.0	77.5%
37	110290	急性腎不全	6	31.8	78.1%
38	160800	股関節・大腿近位の骨折	6	34.7	78.6%
39	010060	脳梗塞	5	25.0	79.0%
40	010170	基底核等の変性疾患	5	24.4	79.5%
41	050050	狭心症、慢性虚血性心疾患	5	31.8	79.9%
42	060050	肝・肝内胆管の悪性腫瘍(続発性を含む。)	5	30.8	80.3%
43	070343	脊柱管狭窄(脊椎症を含む。)腰部骨盤、不安定椎	5	28.6	80.8%
44	080250	褥瘡潰瘍	5	40.2	81.2%
45	130030	非ホジキンリンパ腫	5	9.0	81.7%
46	160610	四肢筋腱損傷	5	42.2	82.1%
その他5件未満 113診断群			204	27.5	100.0%

MDCコード別退院患者 N=1139

