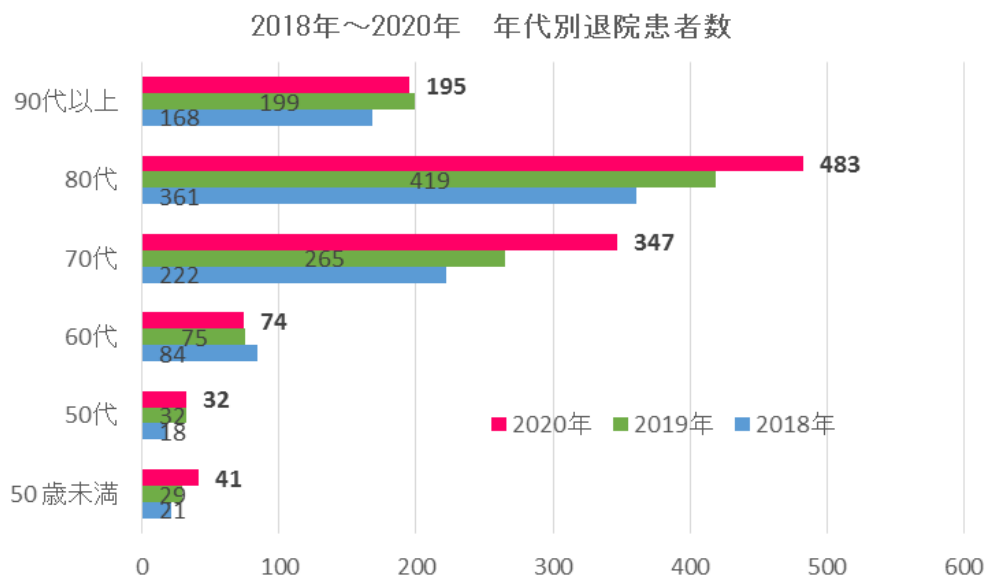


2020年 退院患者統計

(1) 年代別退院患者数推移

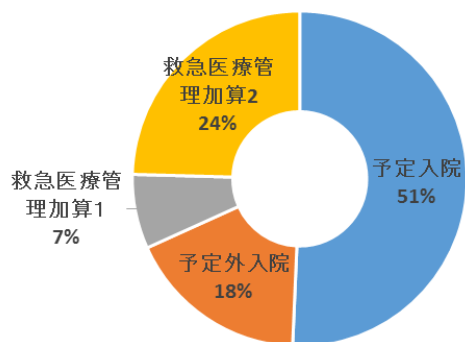


(2) 年代別 平均在院日数

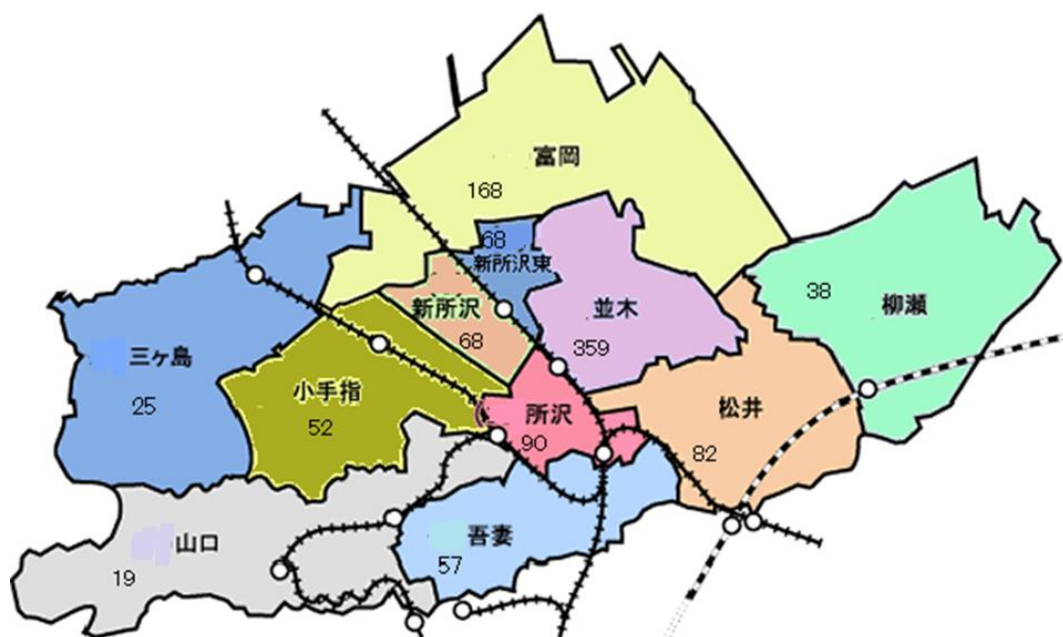
年代	退院患者数	在院日数の平均
50歳未満	41	10.4
50代	32	14.4
60代	74	19.6
70代	347	15.5
80代	483	25.5
90代以上	195	28.4
総計	1172	19.5

(3) 予定・緊急入院

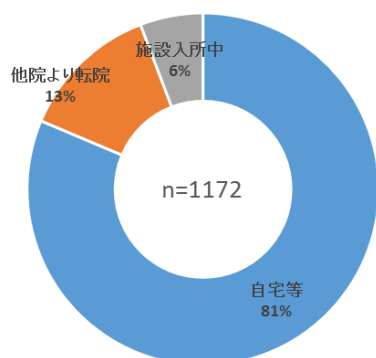
2020年 予定・緊急入院割合 n=1172



(3) 退院患者居住地 (所沢市) N=1026



(5) 退院患者 入院経路



(6) 入院時日常生活自立度

	患者数	構成比(%)
認知症なし	460	39.2%
軽度認知症	438	37.4%
重度認知症	274	23.4%

(7) 退院時転帰

転帰	患者数	構成比(%)
治癒・軽快	928	79.2%
不変	104	8.9%
増悪	28	2.4%
死亡	99	8.4%
その他(検査入院含む)	13	1.1%

(8) 退院先 在宅復帰状況

在宅復帰	退院先	患者数	構成比(%)
86.5%	自宅(当院に通院)	528	45.1%
	自宅(他院に通院)	344	29.4%
	介護医療院	1	0.1%
	介護老人福祉施設へ入所	6	0.5%
	社会福祉施設、有力老人ホーム等へ入所	49	4.2%
13.5%	他の病院・診療所へ転院	91	7.8%
	介護老人保健施設へ入所	54	4.6%
非該当	終了(死亡等)	99	8.4%

(9) ICD 大分類別退院患者数

ICD10	分類	患者数	構成比
A00-B99	感染症および寄生虫症	33	2.8%
C00-D48	新生物	137	11.7%
D50-D89	血液および造血系の疾患ならびに免疫機構の障害	12	1.0%
E00-E90	内分泌、栄養および代謝疾患	37	3.2%
F00-F99	精神および行動の障害	23	2.0%
G00-G99	神経系の疾患	28	2.4%
H00-H59	眼および付属器の疾患	210	17.9%
H60-H95	耳および乳様突起の疾患	8	0.7%
I00-I99	循環器系の疾患	108	9.2%
J00-J99	呼吸器系の疾患	155	13.2%
K00-K93	消化器系の疾患	122	10.4%
L00-O199	皮膚および皮下組織の疾患	25	2.1%
M00-M99	筋骨格系および結合組織の疾患	122	10.4%
N00-N99	尿路性器系の疾患	52	4.4%
S00-T98	損傷、中毒およびその他の外因の影響	94	8.0%
U	特殊目的用コード	6	0.5%
合計		1172	100.0%

2020年 退院患者統計

(10) ICD 大分類別死亡退院患者

ICD10	分類	患者数	構成比
A00-B99	感染症および寄生虫症	1	1.0%
C00-D48	新生物	38	38.4%
D50-D89	血液および造血器の疾患ならびに免疫機構の障害	2	2.0%
E00-E90	内分泌、栄養および代謝疾患	2	2.0%
F00-F99	精神および行動の障害	2	2.0%
G00-G99	神経系の疾患	1	1.0%
I00-I99	循環器系の疾患	17	17.2%
J00-J99	呼吸器系の疾患	21	21.2%
K00-K93	消化器系の疾患	2	2.0%
L00-OI99	皮膚および皮下組織の疾患	2	2.0%
M00-M99	筋骨格系および結合組織の疾患	5	5.1%
N00-N99	尿路性器系の疾患	4	4.0%
S00-T98	損傷、中毒およびその他の外因の影響	2	2.0%
合計		99	100.0%

(11) 主な手術・処置

医科診療報酬コード	手術名称	件数
K0011	皮膚切開術(長径10cm未満)	1
K2193	眼瞼下垂症手術(その他)	1
K220	結膜縫合術	1
K224	翼状片手術(弁の移植を要する)	1
K252	角膜・強膜異物除去術	1
K2542	治療的角膜切除術(その他)	1
K2761	網膜光凝固術(通常)	1
K2821口	水晶体再建術(眼内レンズを挿入する場合)(その他)	197
K2822	水晶体再建術(眼内レンズを挿入しない)	3
K664	胃瘻造設術(経皮的内視鏡下胃瘻造設術、腹腔鏡下胃瘻造設術を含む)	8
K7211	内視鏡的大腸ポリープ・粘膜切除術(長径2cm未満)	44

(12) MDC コード別退院患者

No.	MDCコード	MDCコード	患者数	在院日数の平均	累計比率
1	020110	白内障、水晶体の疾患	201	1.9	17.2%
2	160650	コンパートメント症候群	91	42.6	24.9%
3	040081	誤嚥性肺炎	68	40.3	30.7%
4	040080	肺炎等	47	21.5	34.7%
5	050130	心不全	44	32.1	38.5%
6	060100	小腸大腸の良性疾患(良性腫瘍を含む。)	42	2.0	42.1%
7	110310	腎臓又は尿路の感染症	34	21.7	45.0%
8	130050	骨髄増殖性腫瘍	34	1.0	47.9%
9	160690	胸椎、腰椎以下骨折損傷(胸・腰髄損傷を含む。)	26	50.4	50.1%
10	01021x	認知症	19	35.5	51.7%
11	10007x	2型糖尿病(糖尿病性ケトアシドーシスを除く。)	19	23.3	53.3%
12	010069	脳卒中の続発症	18	32.8	54.9%

No.	MDCコード	MDCコード	患者数	在院日数の平均	累計比率
13	040040	肺の悪性腫瘍	16	21.1	56.2%
14	060035	結腸(虫垂を含む。)の悪性腫瘍	16	11.8	57.6%
15	060210	ヘルニアの記載のない腸閉塞	15	19.7	58.9%
16	060340	胆管(肝内外)結石、胆管炎	15	11.2	60.2%
17	060335	胆嚢炎等	13	19.5	61.3%
18	110280	慢性腎炎症候群・慢性間質性腎炎・慢性腎不全	13	37.4	62.4%
19	010160	パーキンソン病	12	22.1	63.4%
20	060380	ウイルス性腸炎	12	8.7	64.4%
21	080250	褥瘡潰瘍	12	50.8	65.4%
22	180040	手術・処置等の合併症	12	37.6	66.5%
23	060040	直腸肛門(直腸S状部から肛門)の悪性腫瘍	11	9.3	67.4%
24	080010	膿皮症	11	32.4	68.3%
25	040110	間質性肺炎	10	22.3	69.2%
26	050070	頻脈性不整脈	10	27.8	70.1%
27	160800	股関節・大腿近位の骨折	10	49.8	70.9%
28	180030	その他の感染症(真菌を除く。)	10	13.3	71.8%
29	070343	脊柱管狭窄(脊椎症を含む。)腰部骨盤、不安定椎	9	33.1	72.5%
30	030400	前庭機能障害	8	6.8	73.2%
31	050140	高血圧性疾患	8	18.1	73.9%
32	060050	肝・肝内胆管の悪性腫瘍(続発性を含む。)	8	37.1	74.6%
33	060390	細菌性腸炎	8	16.0	75.3%
34	130090	貧血(その他)	8	25.5	75.9%
35	010170	基底核等の変性疾患	7	8.9	76.5%
36	040120	慢性閉塞性肺疾患	7	26.3	77.1%
37	040190	胸水、胸膜の疾患(その他)	7	12.4	77.7%
38	06007x	膵臓、脾臓の腫瘍	7	20.7	78.3%
39	060130	食道、胃、十二指腸、他腸の炎症(その他良性疾患)	7	7.4	78.9%
40	161020	体温異常	7	9.0	79.5%
41	030250	睡眠時無呼吸	6	2.2	80.0%
42	040090	急性気管支炎、急性細気管支炎、下気道感染症(その他)	6	13.7	80.5%
43	050180	静脈・リンパ管疾患	6	22.7	81.1%
44	060010	食道の悪性腫瘍(頸部を含む。)	6	26.7	81.6%
45	060102	穿孔又は膿瘍を伴わない憩室性疾患	6	19.7	82.1%
46	070560	重篤な臓器病変を伴う全身性自己免疫疾患	6	64.0	82.6%
47	071030	その他の筋骨格系・結合組織の疾患	6	32.7	83.1%
48	100393	その他の体液・電解質・酸塩基平衡障害	6	20.5	83.6%
49	130030	非ホジキンリンパ腫	6	27.0	84.1%
50	050030	急性心筋梗塞(続発性合併症を含む。)、再発性心筋梗塞	5	10.4	84.6%
51	060020	胃の悪性腫瘍	5	24.0	85.0%
52	160400	胸郭・横隔膜損傷	5	44.6	85.4%
53	160720	肩関節周辺の骨折・脱臼	5	48.2	85.8%
その他5件未満 100診断群			166	25.3	100.0%
総計			1172	22.1	